

Reference Guide

Guide d'utilisation

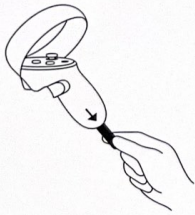
Gerätebeschreibung

クイックスタート

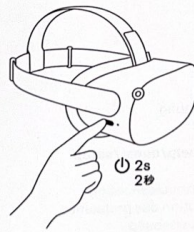
∞ Meta Quest 2

Quick Start
Démarrage rapide
Schnellstart
クイックスタート

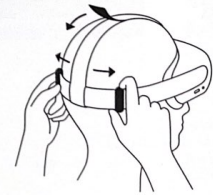
①



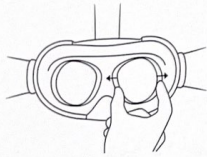
②



③



Lens Adjustment
Ajustement des lentilles
Einstellen der Linsen
レンズの調整



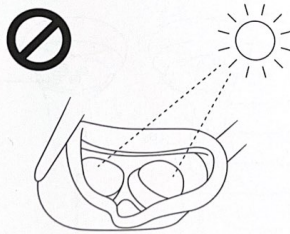
Lenses have three positions.
Move lenses left or right to find clearest view.

Les lentilles ont trois positions possibles.
Déplacez-les vers la gauche ou vers la droite
pour une image plus nette.

Die Linsen haben drei Positionen.
Schiebe die Linsen nach links oder rechts,
um die Bildschärfe einzustellen.

レンズを右または左に動かし、3つのレンズ位置のうち
見やすい位置に調整します。

Care & Cleaning
Entretien et nettoyage
Pflege und Reinigung
保管とお手入れ



Don't expose lenses to direct sunlight.
Clean with microfiber cloth.
Never use strong solvents or alcohol cleaners.

N'exposez jamais les lentilles à la lumière directe du soleil.
Nettoyez-les avec un tissu microfibre.
Évitez les solvants forts et les nettoyeurs à base d'alcool.

Setze die Linsen niemals direktem Sonnenlicht aus.
Reinige sie mit einem Mikrofasertuch.
Vermeide Kontakt mit starken Lösungsmitteln oder
alkoholhaltigen Reinigungsmitteln.

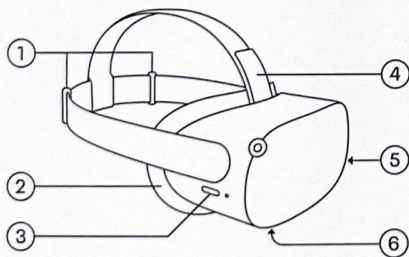
レンズを直射日光に当てないようにしてください。
お手入れの際はマイクロファイバークロスで拭いてください。
シンナーなどの溶剤やアルコールの使用は避けてください。

Headset

Casque

Headset

ヘッドセット



1. Back Adjustment
Ajustement arrière
Hinterer Größeneinsteller
後部ストラップ調節

2. Facial Interface
Protection faciale
Gesichtspolster
接顔部

3. Power Button
Bouton d'alimentation
Ein-/Ausschalttaste
電源ボタン

4. Top Adjustment
Ajustement supérieur
Oberer Größeneinsteller
上部ストラップ調節

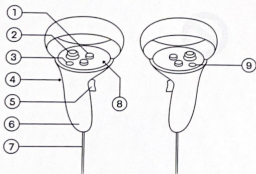
5. Audio Jack
Prise jack
Audioanschluss
オーディオ端子

6. Volume Control
Contrôle du volume
Lautstärkereglер
音量

Quest 2 Touch Controllers
 2 manettes Quest 2 Touch
 2 Quest Touch-Controller
 Quest 2 Touchコントローラー2機

Left
Gauche
Links
左

Right
Droite
Rechts
右



- | | | |
|--|---|--|
| 1. Action Buttons
Boutons d'action
Aktionstasten
アクションボタン | 4. Trigger
Gâchette
Trigger
トリガー | 7. Wrist Straps
Dragonne
Handschlaufe
手首ストラップ |
| 2. Thumbstick
Stick analogique
Daumen-Stick
サムスティック | 5. Grip Button
Bouton Grip
Greiftaste
グリップボタン | 8. Thumb Rest
Repose-pouce
Daumenablage
親指位置 |
| 3. Menu Button
Bouton Menu
Menütaste
メニューボタン | 6. Battery Cover
Cache-pile
Batterieabdeckung
バッテリーカバー | 9. Oculus Button
Bouton Oculus
Oculus-Taste
Oculusボタン |

Meta Quest App
 App Meta Quest
 Meta Quest-App
 Meta Questアプリ



Download to manage device.
 Téléchargez pour gérer votre appareil.
 Lade die App zum Verwalten des Geräts herunter.
 ダウンロードして、デバイス管理にご利用ください。

Facebook account required.
 Compte Facebook requis.
 Facebook-Konto erforderlich.
 Facebookのアカウントが必要です。

Help & Support
 Aide et assistance
 Hilfe und Support
 ヘルプ&サポート

For help setting up:
 Aide à l'installation :
 Hilfe bei der Einrichtung:
 セットアップのご質問は:

store.meta.com/help/quest/setup

For questions and troubleshooting:
 Questions et résolution des problèmes :
 Fragen und Fehlerbehebung:
 トラブルシューティングは:

store.meta.com/help/quest/troubleshooting